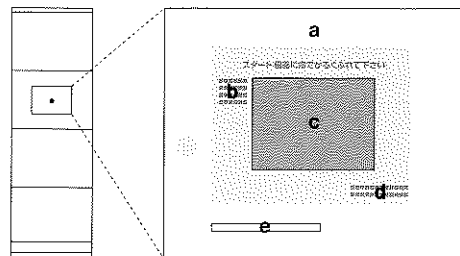


暗証番号タイプ コンシェルジュボックス 取扱説明書

コンシェルジュボックスは、宅配便などのお届け荷物を居住者の皆様に代わって受け取り、お預かりいたします。また、コンシェルジュボックスは宅配、クリーニングなどの発送にもご利用いただけます。受取り・発送・登録などの各種操作や設定はタッチパネルで簡単に行えます。

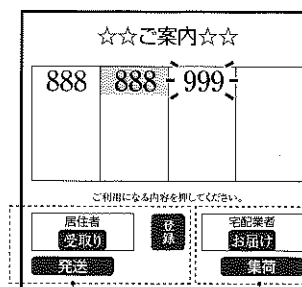
機能部説明 本製品は暗証番号で居住者様の認証をして、タッチパネル操作で荷物の受け渡しや登録設定を行います。

■ タッチパネル操作部



- a) スピーカー
- b) 注意事項
コンシェルジュボックスを使用する際の約款や注意事項を明記しています。
- c) タッチパネル(操作画面)
すべての操作を画面と音声で案内します。
- d) お問合せ先
- e) 受領印スタンプ挿入口またはプリンター(業者側のみ)
挿入された受領書に捺印・印刷します。

■ タッチパネル(初期画面の説明)



部屋番号表示について

- ☐888☐ 番号の表示
表示された番号のお部屋にて荷物が届いています。
- ☐888☐ 番号の網かけ表示
網かけ表示した番号のお部屋から発送する荷物を預かっています。
- ☐999☐ 番号の点滅
一定時間*を超えて荷物が預けられたままになっています。
*物件により時間は異なります。
なお、物件により部屋番号が表示されない機種があります。

居住者様の操作 宅配業者など外部の方の操作

安全上のご注意 ここに示した注意事項は、ご利用者様や人への危害、財産の損害を防止するためのものです。必ずお守りください。

⚠ 警告	
<p>誤った取扱いをしたときに、死亡や重傷を負うおそれがある内容です。</p> <p>● ボックスに入らない 禁止 ボックスの中には絶対に入らないでください。危険です。とくにお子様のいたずらなどにご注意ください。</p>	<p>● 危険物を入れない 禁止 発火・引火・爆発のおそれのある危険物、劇薬及び悪臭を発生するものを入れると、爆発・火災の原因となります。</p>
<p>● 改造・分解・修理をしない 分解禁止 感電・けがの原因になります。内部の点検や修理は当社コールセンターに連絡の上、ご相談ください。</p>	<p>● 製品に上らない 禁止 転倒による製品破損や落下などによりけがをされるおそれがあります。</p>
<p>● 製品に水をかけない 水濡れ禁止 外部、内部ともに水をかけないでください。感電・故障の原因になります。普段のお手入れは、から拭きしてください。</p>	<p>● 扉にのらない、ぶらさがらない 禁止 扉の剥落や本体の転倒によるけがの原因となります。</p>

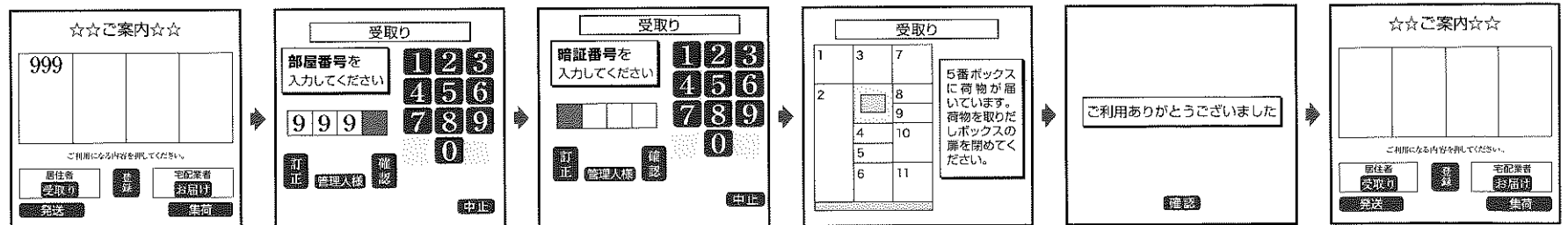
⚠ 注意	
<p>● 開く扉に気をつける お守りください 扉は自動で開きます。頭や顔をぶつけないようにご注意ください。</p>	<p>● 利用後は直ちに扉を完全に閉める お守りください 故障や盗難の原因となります。</p>
<p>● 開いている扉に気をつける お守りください 扉の角やふちに、身体や荷物をぶつけないようにご注意ください。とくに頭にご注意ください。</p>	<p>● 手や指をはさまないように お守りください 扉を閉めるときは、手や指をはさまないようにご注意ください。また、衣服や手荷物にもご注意ください。</p>
<p>● むやみに電源を切らない 禁止 電源プラグや内部スイッチを頻繁に入れたり切ったりすると、感電や故障の原因となります。</p>	<p>● すさまに異物を差し込まない 禁止 受領印スタンプ挿入口などに異物を差し込まないでください。故障やけがの原因となります。</p>
<p>● 荷物を無理に入れない 禁止 荷物を押し込んで入れないでください。荷物および扉が破損する原因となります。</p>	<p>● 入庫の制限を守る お守りください 本体コントロールパネル部に記載された入庫の制限を守ってご利用ください。</p>

入庫制限 下記の物品は、本機械に入庫することはできません。

- | | | |
|---|---|---|
| <ul style="list-style-type: none"> ① 重量が30kgを超えるもの ② 動物および植物 ③ 発火・引火・爆発のおそれのある危険物、劇薬および悪臭を発生するもの ④ 麻薬類、他の荷物に損害を及ぼすおそれのあるもの ⑤ 生鮮食品、その他腐敗変質のおそれのあるもの ⑥ 現金および株券・債券等の有価証券類、宝石、貴金属 | <ul style="list-style-type: none"> ⑦ 再生、代替、補償不可能なもの ⑧ 再発行が困難なもの(受験票・チケット・パスポート・車検証・設計書類・原稿・写真等) ⑨ 犯罪の用に供されるおそれのあるもの、危険物(刃物)、不法物品 ⑩ 公序良俗に反するもの ⑪ 衛生上、人体に害を与えるもの ⑫ 本機械内の荷物センサーが感知できないもの、内部で移動するもの | <ul style="list-style-type: none"> ⑬ 受取人を特定しないもの ⑭ 本人が受け取りを希望しないもの ⑮ 入庫したあと、膨張など内側から扉を押さえるもの(ふとん類) ⑯ ボックス内部に収まらない大きいもの ⑰ 液体が漏れ出るもの ⑱ 10万円相当額を超える高額なもの(宅配便運賃を除く) |
|---|---|---|

居住者の皆様へ

■ 居住者の方が受け取る方法(出庫) 自室あてに届いた荷物をコンシェルジュボックスから取り出すための操作です。



①表示された番号のお部屋あてに荷物が届いています。ご自分の部屋番号を確認し【受取り】を押してください。

※物件により部屋番号が表示されない機種があります。

②部屋番号を入力し、【確認】を押してください。

③暗証番号を入力し、【確認】を押してください。

(暗証番号は本取説と同封の「宅配ボックス暗証番号のご案内」に記載しております。ご確認ください。)

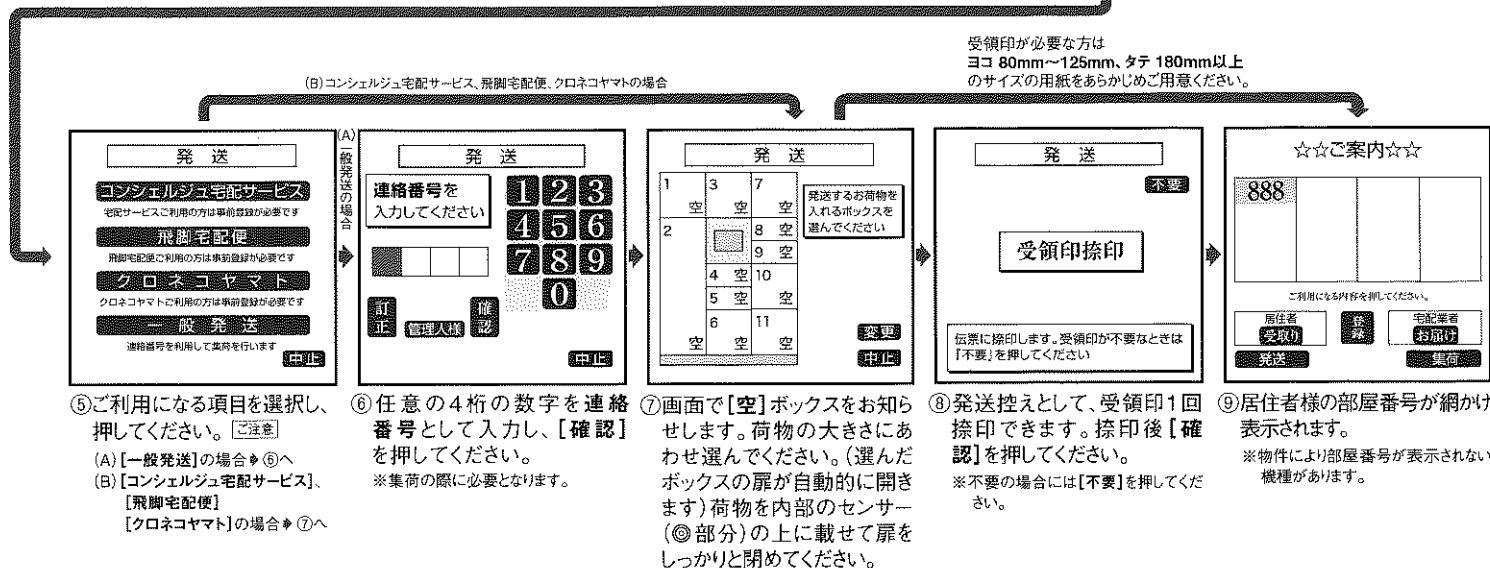
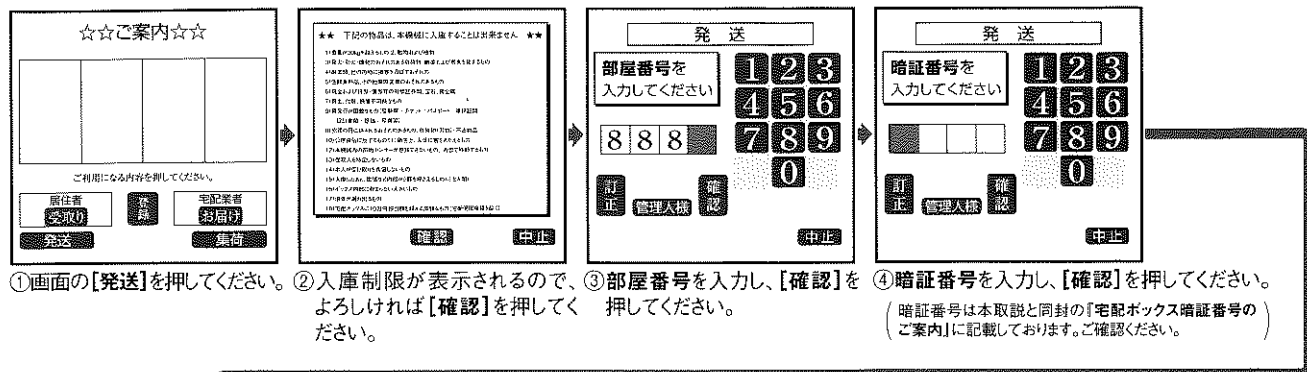
④荷物の入っているボックスが自動的に開きます。荷物を取り出して、扉をしっかり閉めてください。

⑤【確認】を押してください。

⑥すべての荷物が取り出されると部屋番号表示が消えます。

※他のボックスに取り出すべき荷物があると部屋番号表示が消えません。

■ 居住者の方が発送する方法(入庫) 宅配業者ほかマンション外部の方に引き渡したい荷物を預け入れるための操作です。



ご注意

- (A)【一般発送】の場合には受取人に「集荷」を依頼してください。その場合(お客様の部屋番号)、(設定した連絡番号)、(荷物を入れたボックス番号)の3つの情報を集荷される方にお伝えください。集荷の際に必要なります。(注)【一般発送】で宅配業者に集荷依頼をする際は、取扱いの確認と代金決済方法をご確認の上、ご利用ください。
- (B)【コンシェルジュ宅配サービス】【飛脚宅配便】【クロネコヤマト】の発送サービスは、事前に別途申し込みが必要となります。
詳しくは【コンシェルジュ宅配サービス】のご案内リーフレットをご覧ください。

宅配業者の皆様へ 宅配業者などマンション外部の方が荷物を入出庫するための操作です。

■ お届けの方法(入庫) 宅配業者などマンション外部の方が、コンシェルジュボックスに荷物を預け入れるための操作です。

①画面の【お届け】を押してください。入庫制限が表示されるので、よろしければ【確認】を押してください。

②お届け先の部屋番号を入力し、【確認】を押してください。お届け確認画面の内容に間違いがなければ【確認】を押してください。

③画面で【空】ボックスをお知らせします。荷物の大きさにあわせて選んでください。(選んだボックスの扉が自動的に開きます)荷物を内部のセンサー(◎部分)の上に乗せて扉をしっかりと閉めてください。

④受領印は2回捺印できます。1枚はお届け先の郵便受け、もう1枚は配達の方の控えになります。捺印後【確認】を押します。
※不要の場合には【不要】を押してください。

⑤【確認】を押してください。

⑥新たにお届け先の部屋番号が表示されます。
※物件により部屋番号が表示されない機種があります。

■ 集荷の方法(出庫) 発送(p.3)で入れられた荷物を、宅配業者などマンション外部の方が回収する操作です。

①画面の【集荷】を押してください。
※物件により部屋番号が表示されない機種があります。

②ご利用になる項目を選択し、押してください。【ご注意】

③ご依頼のあったお客様の部屋番号を入力し、【確認】を押してください。

④お客様から連絡された連絡番号を入力し、【確認】を押してください。

⑤お客様から連絡されたボックス番号を入力し、【確認】を押してください。荷物をボックスから取り出し、扉をしっかりと閉めてください。

⑥【確認】を押してください。

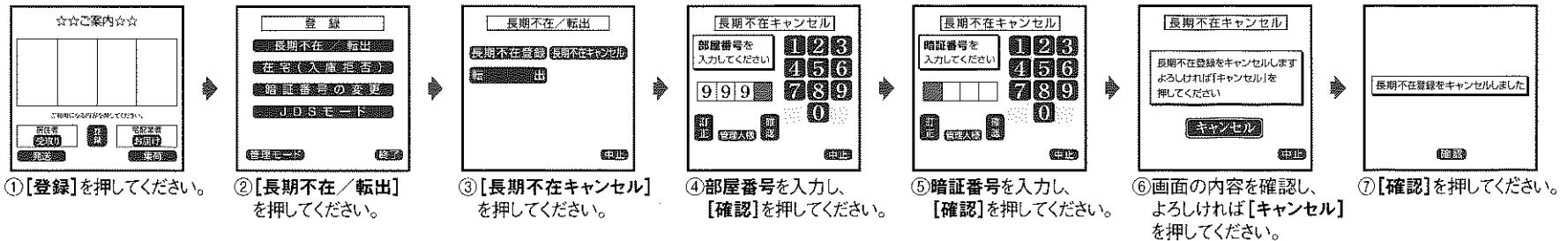
【ご注意】【コンシェルジュ宅配サービス】【飛脚宅配便】【クロネコヤマト】の集荷の場合は、【集荷の方法(出庫)】の画面②で【コンシェルジュ宅配サービス】【飛脚宅配便】【クロネコヤマト】のいずれかを押して集荷専用のカード/キーにより扉を開け、荷物を取り出してください。

その他便利な使用方法 タッチパネルの操作画面を利用し、特殊な登録も簡単な操作で設定することができます。

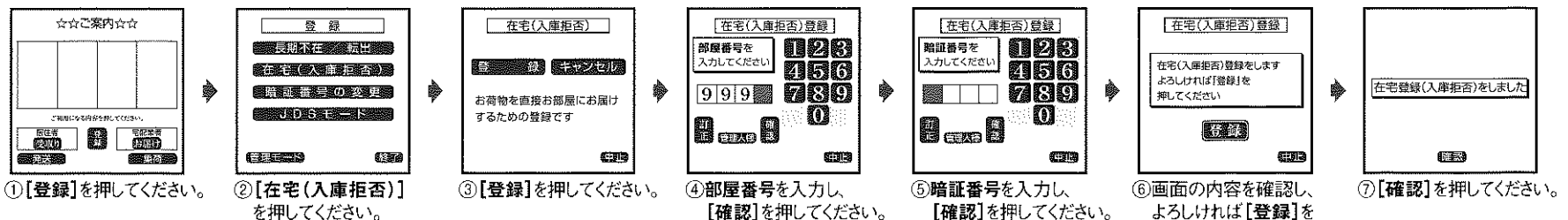
▶ **長期不在登録** 居住者様が長期不在などでコンシェルジュボックスへの荷物のお届けを希望しない場合です。



▶ **長期不在キャンセル** 設定した長期不在登録を解除する操作です。



▶ **在宅(入庫拒否)** コンシェルジュボックスでの受け取りを拒否して、直接お部屋へのお届けを指示する登録です。

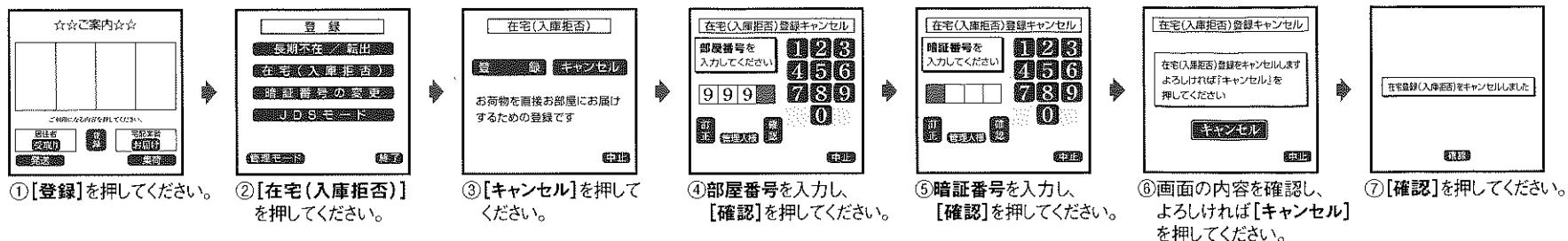


※暗証番号は本取説と同封の『宅配ボックス暗証番号のご案内』に記載しております。ご確認ください。

※【暗証番号の変更】 J.D.S.モード は物件により表示されない場合があります。 J.D.S.モード は当社の使用するモードです。

その他便利な使用方法

▶ **在宅登録キャンセル** 設定した在宅登録を解除する操作です。



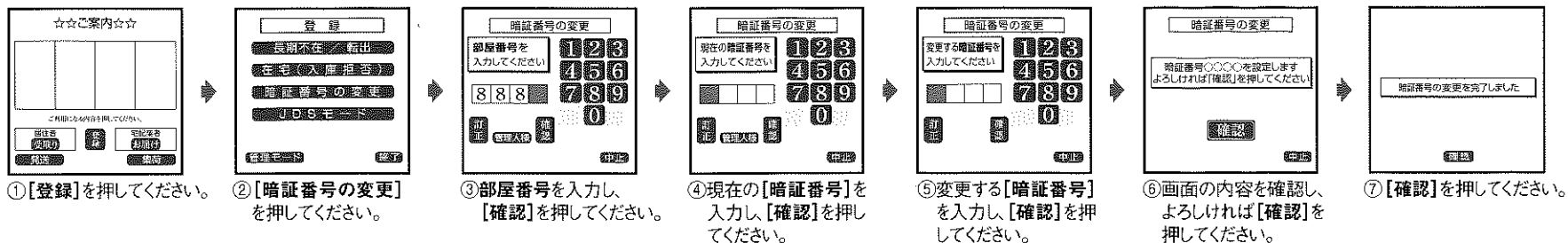
▶ **転出(通常は管理者が行う登録となります)** お部屋を利用していた方が引越しをする場合に操作します。転出登録したお部屋番号にお届けができなくなります。



※暗証番号は本取説と同封の『宅配ボックス暗証番号のご案内』に記載しております。ご確認ください。

※【暗証番号の変更】 J.D.S.モード は物件により表示されない場合があります。 J.D.S.モード は当社の使用するモードです。

▶ **暗証番号の変更** コンシェルジュボックスには、居住者様の部屋ごとにお荷物受取・発送等に利用する「暗証番号」が設定されています。変更する場合、下記の操作を行ってください。 （ご注意）



- ご注意**
- 1.暗証番号が外部にもれたりしますと、お荷物が受け取れなくなったり、紛失の原因となったりしますので、番号の管理保持には十分注意してください。
 - 2.暗証番号の管理は居住者様各自の責任において行ってください。
※ご入居時の暗証番号は本取説と同封の『宅配ボックス暗証番号のご案内』に記載しております。ご確認ください。
※暗証番号の変更ができない物件がございます。暗証番号の変更ができない場合は【暗証番号の変更】メニューが表示されません。
※当社は暗証番号に係る一切の責任を負いません。

お問い合わせ先

ご利用方法・
故障のときは

24時間対応コールセンター



0120-24-2927

※携帯電話・PHSからご利用になれます。

【受付時間】24時間 365日

導入の相談・
製品については

製品ご購入相談窓口



0120-24-2901

※携帯電話・PHSからご利用になれます。

【受付時間】9:00～12:00、13:00～17:30(土日祝日、弊社指定休業日を除く)

製造元 日本宅配システム株式会社 〒461-0004 名古屋市東区葵一丁目25番1号 ニッシンビル8F TEL 052-935-0111 ホームページ <http://www.j-d-s.co.jp>