

■ 施工電気工事業者様へのお願

- 施工終了後、電気工事業者名欄にご記入ください。
- この取扱説明書は必ずお客様にお渡しください。

施工電気工事業者名

福岡市中央区薬院一丁目14番8号
株式会社 平和電興

TEL 092 (771) 6161 施工年月日 2014年 1月 27日

Panasonic

8M5 597 006

住宅分電盤

取扱説明書
(保管用)

<対象製品番号はカタログなどでご確認ください>

お買い上げいただき、まことにありがとうございます。
この説明書をよくお読みのうえ、正しくご使用ください。

安全に関するご注意



	● カバーは絶対に開けない ～感電する場合があります～
	● 異常（発熱・臭い・煙など）がありましたら 直ちに主幹ブレーカを「切」にして、 連絡先または電気工事業者へ連絡する ～火災のおそれがあります～

- 安全にご使用いただくため、定期点検を電気工事業者へ依頼されることをお奨めします。
- 有資格者以外の電気工事は法律で禁止されていますので絶対に
行わないでください。

使用上のご注意

- 住宅分電盤の前面には、ものを置かないでください。
- ブレーカを日常のスイッチとして使用しないでください。
- 下記のような環境では使用しないでください。
高温・多湿、じんあい、腐食性ガス、振動、衝撃など
- 住宅分電盤表面の汚れは、乾いた布または中性洗剤を軽く
湿らせた布で拭き取ってください。



薬品やアルカリ系・
酸性系などの洗剤



乾いた布による拭き取り
中性洗剤の使用

(軽く布に湿らせてご使用ください)

注意 分岐回路表示ラベル部は乾いた布をご使用ください。
(湿った布の使用は、表面がにじむことがあります)

【ご相談窓口における個人情報のお取り扱いについて】

パナソニック株式会社およびグループ関係会社は、お客様の個人情報をご相談対応や修理対応などに利用させていただきます。ご相談内容を録音させていただきます。また、折り返し電話をさせていただきます。発信番号を通知いたしております。なお、個人情報を適切に管理し、修理業務等を委託する場合や正当な理由がある場合を除き、第三者に開示・提供いたしません。個人情報に関するお問い合わせは、ご相談いただきました窓口にご連絡ください。

パナソニック株式会社

パナソニック エコソリューションズ 電路株式会社

〒571-8686 大阪府門真市門真 1048 番地 TEL (代表) 06-6908-1131

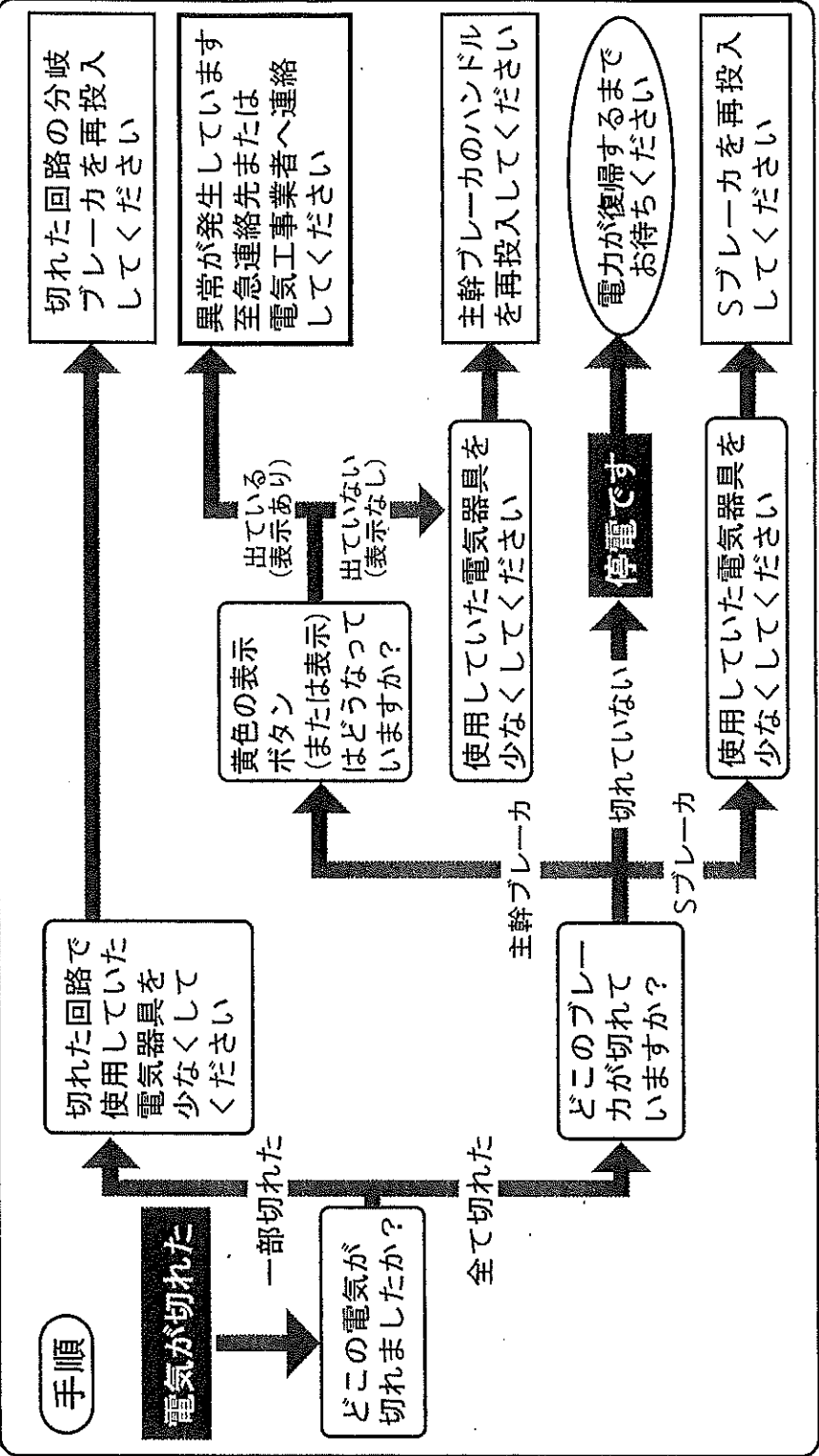
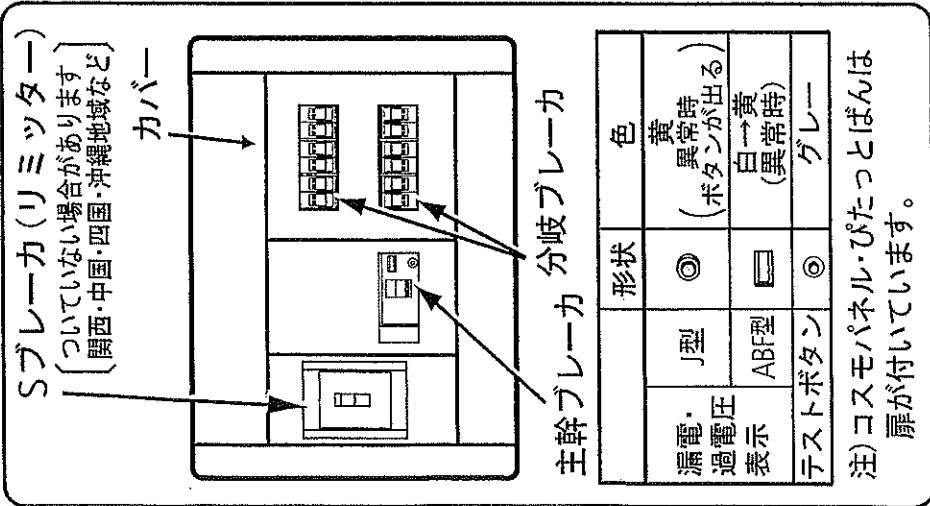
© Panasonic Corporation 2012

8M5 597 006
PC0910-10112

電気が切れたときの処置手順

主幹ブレーカ動作確認手順

■ 各部のなまえ (図はスキキパネル) ■ 電気が切れたときの処置【主幹ブレーカ動作時、ハンドルの繰返し投入は避けてください】

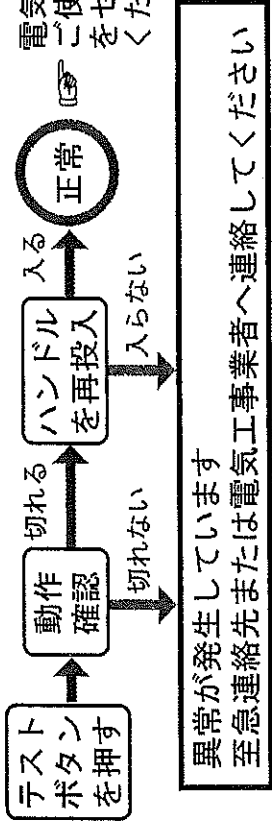


主幹ブレーカ動作確認手順

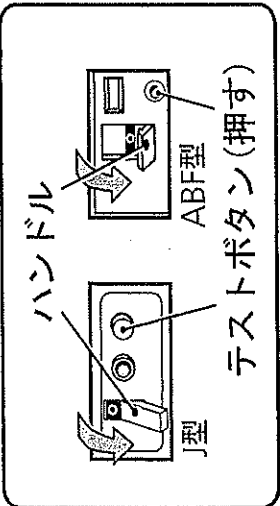
定期的の主幹ブレーカの動作確認をすることをお奨めします。(年1~2回)

手順

テストボタンを押して主幹ブレーカが切れるのを確認してください



動作確認概略図



電気が切れますので、ご使用中のタイマーなどをセットしなおしてください

異常が発生しています 至急連絡先または電気工事業者へご連絡してください